







## S1 LB-1 Sound | Möbel für Soundintegration

### FEATURES SERIENMÄßIG

- Hochwertige Chromeinlagen in den Gehrungsverbindungen
- Verchromte Griffe (5 verschiedene Varianten)
- Von innen verstellbare AusgleichsfüÙe
- Verstellbarer Einlegeboden für die Soundbar
- Klappe und Schublade verfügen über Selbsteinzug mit integrierter Softdämpfung
- Inklusive Infrarot-Verteiler zur Steuerung von AV-Geräten bei geschlossenen Türen
- Zwei integrierte 4-fach Steckdosenleisten (=8 Steckplätze) in jedem Möbel
- Kabelmanagement: hochwertige Chrom-Kabeldurchführung im Oberboden; unsichtbare Verkabelung innerhalb des Möbels durch Kabeldurchlässe in den Trennwänden der Fächer und im Unterboden
- Für Soundbars bis max. H 200 x B 1500 x T 215 mm geeignet

### WEITERE OPTIONALE FEATURES MÖGLICH:

-  Indirekte Beleuchtung
-  Integriertes Soundsystem
-  Akustikstoff bespannte Fronten

-  Drehbare Säule mit TV-Halterung
-  Drehbare Säule mit TV-Halterung, elektr. Einfach an die Wand gehängt
-  mit Wandmontage-Kit Nr. 2

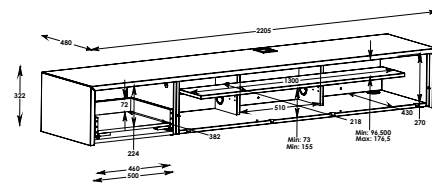
**NEU**



### TECHNISCHE DATEN

<b>MaÙe</b>	
Breite	2205 mm
Höhe	322 mm
Tiefe	480 mm


<b>Belastbarkeit</b>	
Oberboden	90 kg
Einlegeboden	15 kg



### An alles gedacht:

Stoffbespannte Fronten\* (wahlweise in Schwarz, Weiß oder Silbergrau) garantieren einen optimalen Klang selbst bei geschlossener Klappe. Der obere Bereich bietet Platz für eine Soundbar, im unteren Teil befinden sich 3 Fächer für AV-Geräte und Zubehör. (\*müssen separat dazu bestellt werden)

### DEKORE



### AKUSTIKSTOFFE



### LOGISTIK INFOS

VerpackungsmaÙe in mm  
L 2320 x B 600 x H 370  
Gewicht 70 kg