

Lerne unsere Erweiterungsmodelle kennen.

1. Modell wählen.

TV-HIFI-Rack

Sideboard

Highboard

Wallboard

2. Gestell- / Korpusfarbe wählen.

Schwarz

Weiß

3. Glasfarbe wählen.

Petrol

Grün

Lava

Platingrau

Rot

Übersicht aller Erweiterungsmodelle:




TV-HIFI-Rack – Weiß Hochglanz/Grün

Fühle Dich frei!

Alle Varianten lassen sich spielend leicht mit dem Basismöbel kombinieren. Zuerst Erweiterungsmodell auswählen, dann die passende Wunschfarbe für Gestell /Korpus und Glas festlegen – und schon passt alles perfekt zusammen!



Highboard – Weiß Hochglanz/Platingrau



Sideboard – Weiß Hochglanz/Petrol, wahlweise stehend oder hängend



Wallboard mit Lowboard

Mach's passend für jedes Wohnzimmer.



Kombination in Schwarz Hochglanz/Rot


Übersicht einiger Beispiel-Kombinationen:



Kombination in Weiß Hochglanz/Petrol



Kombination in Schwarz Hochglanz/Lava

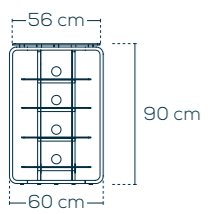


Kombination in Schwarz Hochglanz/Rot



Kombination in Weiß Hochglanz/Platingrau

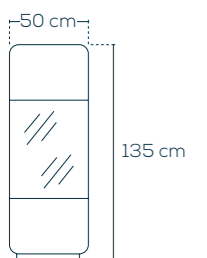
Typenübersicht – Erweiterungsmodelle.



ŠWT MOBEL

60 x 90 x 42 cm (BxHxT)

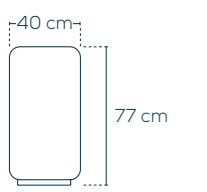
5 Glasböden



ŠWT MOBEL

50 x 135 x 40 cm (BxHxT)

1 Tür, dahinter 4 Böden




ŠWT MOBEL

40 x 77 x 40 cm (BxHxT)

1 Tür, dahinter 1 Boden

Typenübersicht – Erweiterungsmodelle.



ŠWT MOBEL

110 x 20 x 28 cm (BxHxT)

Hängeschrank mit Glasklappe

Optionales Zubehör – LED Beleuchtung



Nr.	Beschreibung
	LED Beleuchtung RGB mit Fernbedienung
	LED Beleuchtung Weiß mit Fußschalter

Zur dekorativen Beleuchtung der Glaselemente aktivieren Sie die COLORCONCEPT LED-Leiste. Diese ist erhältlich in einer RGB-Variante mit Fernbedienung und in Weiß mit Fußschalter.

